




ETAGE	TYPLOGIE	N° DE LOT
R+4	3P	C2 402

Entrée	3.72 m ²
Dégagement	3.73 m ²
Séjour / Cuisine	29.93 m ²
Chambre 1	11.62 m ²
Chambre 2	9.40 m ²
Salle de bain	5.87 m ²
WC	1.88 m ²
SURFACE HABITABLE	66.15 m²
Balcon	6.28 m ²

Hauteur sous plafond des pièces principales (sauf mention particulière) : 2,50m

LEGENDE			
	FAUX-PLAFOND, SOFFITE	LL	LAVE-LINGE
	TABLEAU ELECTRIQUE	LV	LAVE-VAISSELLE
	PORTE-FENETRE	R	REFRIGERATEUR
	PLACARD	C	BLOC CUISSON
	PARE-VUE	LC	LINEAIRE COMPLEMENTAIRE
		GC	GARDE-CORPS
		TRI	ESPACE DE TRI SELECTIF