




ETAGE	TYPLOGIE	N° DE LOT
RDC	Studio alcôve	C2 001

Séjour / Cuisine	19.29 m ²
Alcôve	10.42 m ²
Salle de bain	6.34 m ²
SURFACE HABITABLE	36.05 m²
Terrasse	4.74 m ²
Jardin	25.00 m ²

Hauteur sous plafond des pièces principales (sauf mention particulière) : 2,50m

LEGENDE			
	FAUX-PLAFOND, SOFFITE	LL	LAVE-LINGE
	TABLEAU ELECTRIQUE	LV	LAVE-VAISSELLE
	PORTE-FENETRE	R	REFRIGERATEUR
	PL	C	BLOC CUISSON
	PV	LC	LINEAIRE COMPLEMENTAIRE
		GC	GARDE-CORPS
		TRI	ESPACE DE TRI SELECTIF

ECHELLE :		DATE : Février 2021	INDICE : 0
-----------	---	---------------------	------------

